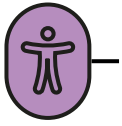


Місця несвободи: кількість, профіль та географія під час війни

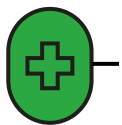
2.1. Місця несвободи у фокусі моніторингу

Як і в “Попередньому огляді”, у фокусі дослідження були місця несвободи, а саме:



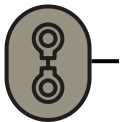
установи соціального захисту населення для осіб з інвалідністю та людей старшого віку:

геріатричні заклади (будинки-інтернати для людей старшого віку та осіб з інвалідністю, пансіонати ветеранів війни та праці, стаціонарні відділення для постійного або тимчасового проживання, центри надання соціальних послуг / територіальні центри соціального обслуговування населення); психоневрологічні інтернати та дитячі будинки-інтернати (для дітей та осіб віком до 35 років);



заклади з надання психіатричної допомоги,

включно зі спеціальними (заклади охорони здоров'я для надання стаціонарної психіатричної допомоги).



пенітенціарні установи:

слідчі ізолятори, виправні колонії, виправні центри;

У дослідженні йдеться про декілька категорій громадян/-ок України, які, перебуваючи в місцях несвободи, не можуть самостійно та вільно приймати рішення щодо особистої безпеки та цілісності, а також щодо евакуації до безпечного місця у разі, якщо існує загроза воєнних дій у місці, де вони постійно мешкають.

Зокрема, йдеться про:

- осіб, які тримаються під вартою та відбувають покарання у місцях позбавлення волі (переважно це – дорослі жінки та чоловіки);
- дорослих осіб з інвалідністю та людей старшого віку, які перебувають у місцях несвободи та потребують цілодобового піклування. Такі особи можуть бути позбавлені дієздатності або визнані обмежено дієздатними й не можуть самостійно прийняти усвідомлене рішення про необхідність евакуації та залишити небезпечні території. Деякі з них – не здатні пересуватися самостійно або є паліативними пацієнтами/-ками; у багатьох також немає родичів або з ними втрачено контакт;
- пацієнтів/-ок стаціонарних відділень медичних закладів із надання психіатричної допомоги, з-поміж яких – особи, госпіталізовані примусово за рішенням суду, а також такі, що не мають власного житла та / або втратили родинні та соціальні зв'язки. Окрім того, в них перебувають особи, до яких, відповідно до рішення суду, застосовуються примусові заходи медичного характеру та запобіжний захід поміщення до закладу з надання психіатричної допомоги в умовах, що виключають небезпеку.

2.2. Кількість місць несвободи та людей, що в них перебувають, станом на початок 2022 року



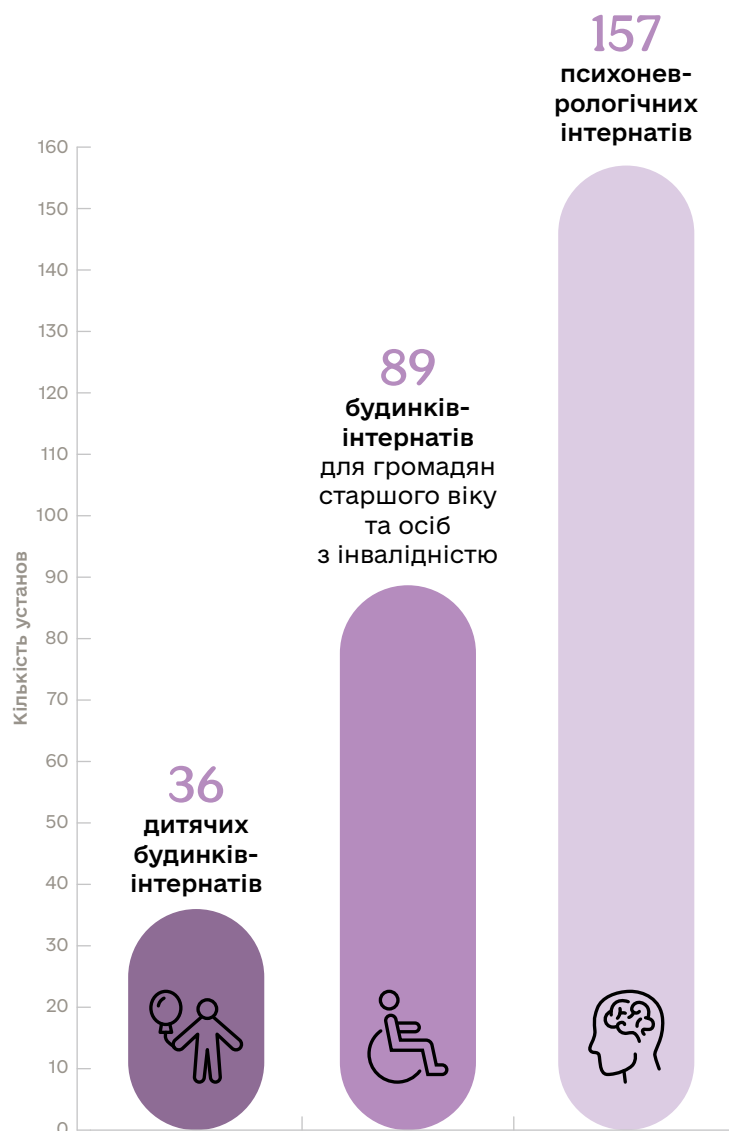
Станом на 1 січня 2022 року в Україні соціальну послугу стаціонарного догляду надавали

252
—
установи

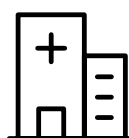
Загалом відповідно до офіційних даних у цих закладах соціальними послугами було охоплено близько

43,4 тис.

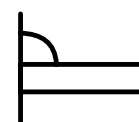
громадян старшого віку, дітей та дорослих з інвалідністю



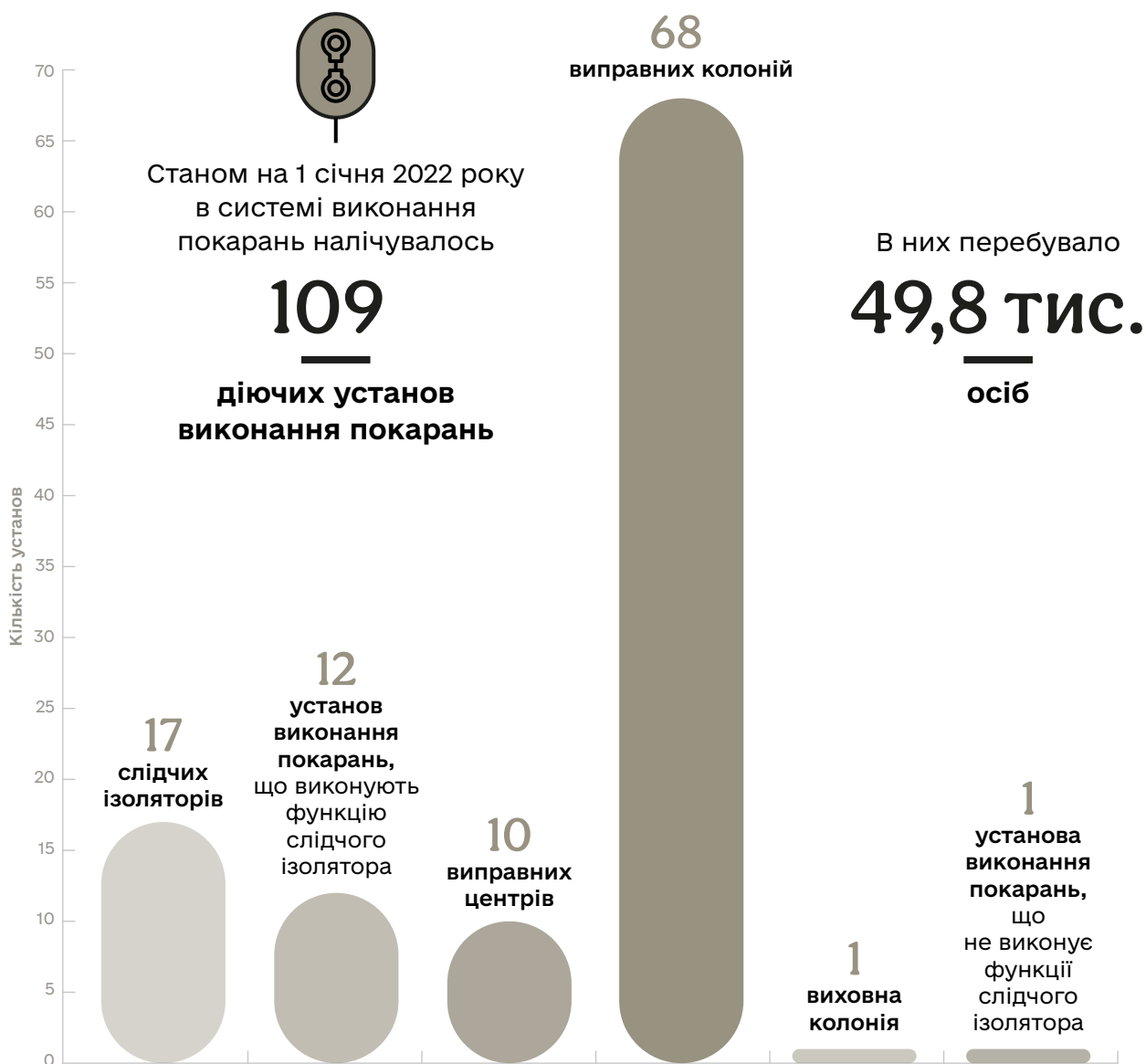
Станом на 1 січня 2022 року в системі охорони здоров'я налічувалося 54 заклади з надання психіатричної допомоги, включно зі стаціонарним піклуванням, а їхній загальний ліжковий фонд складав 21 266 ліжок.



54
заклади



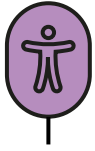
21 266
ліжок



2.3. Кількість місць несвободи та людей, що в них перебувають, станом на початок 2023 року



Даних від Міністерства охорони здоров'я станом на 1 січня 2023 року отримано **НЕ БУЛО**.



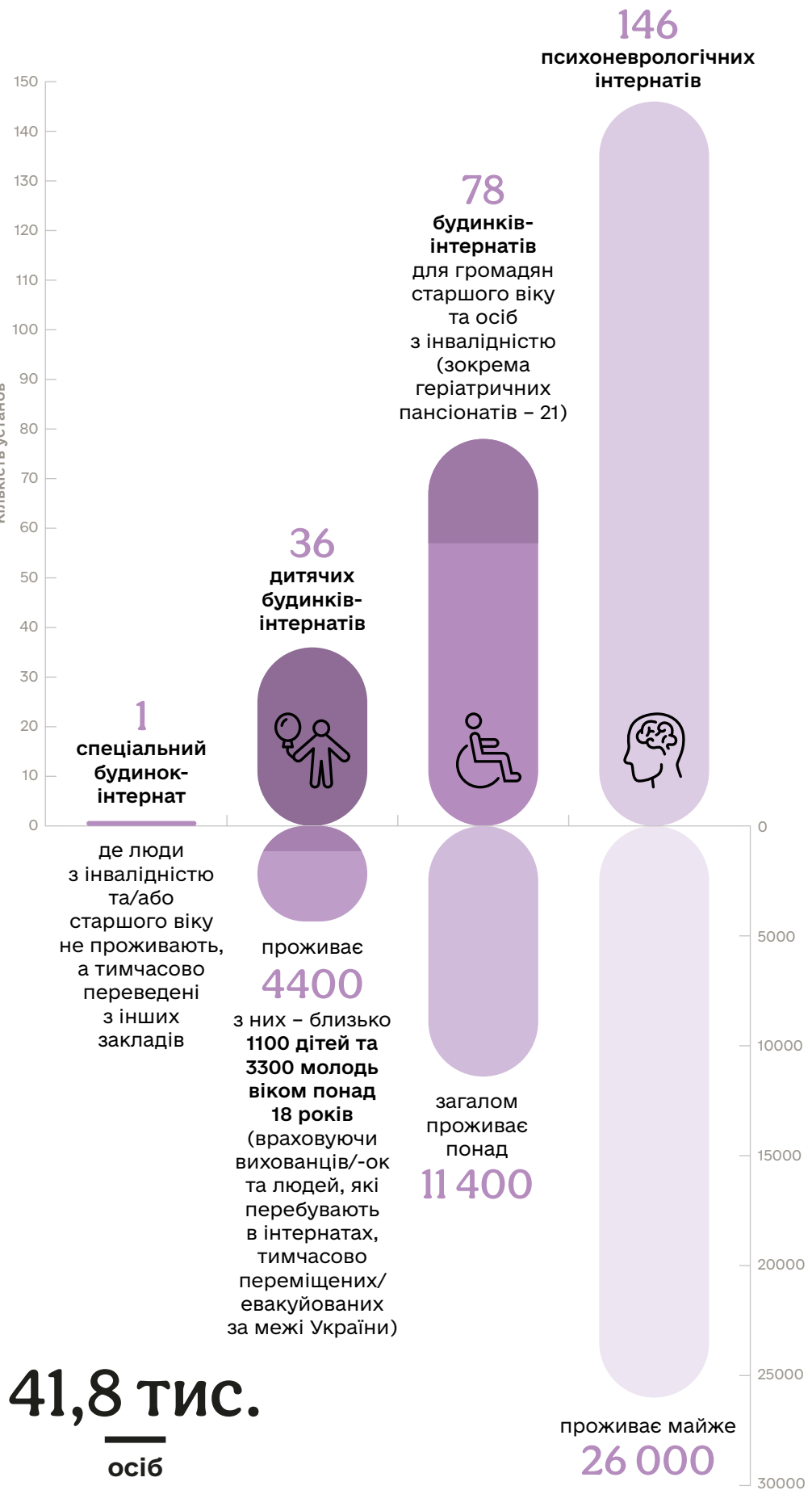
Згідно з інформацією, наданою Національною соціальною сервісною службою України, станом на 1 січня 2023 року в системі соціального захисту населення функціонує

260

будинків-інтернатів

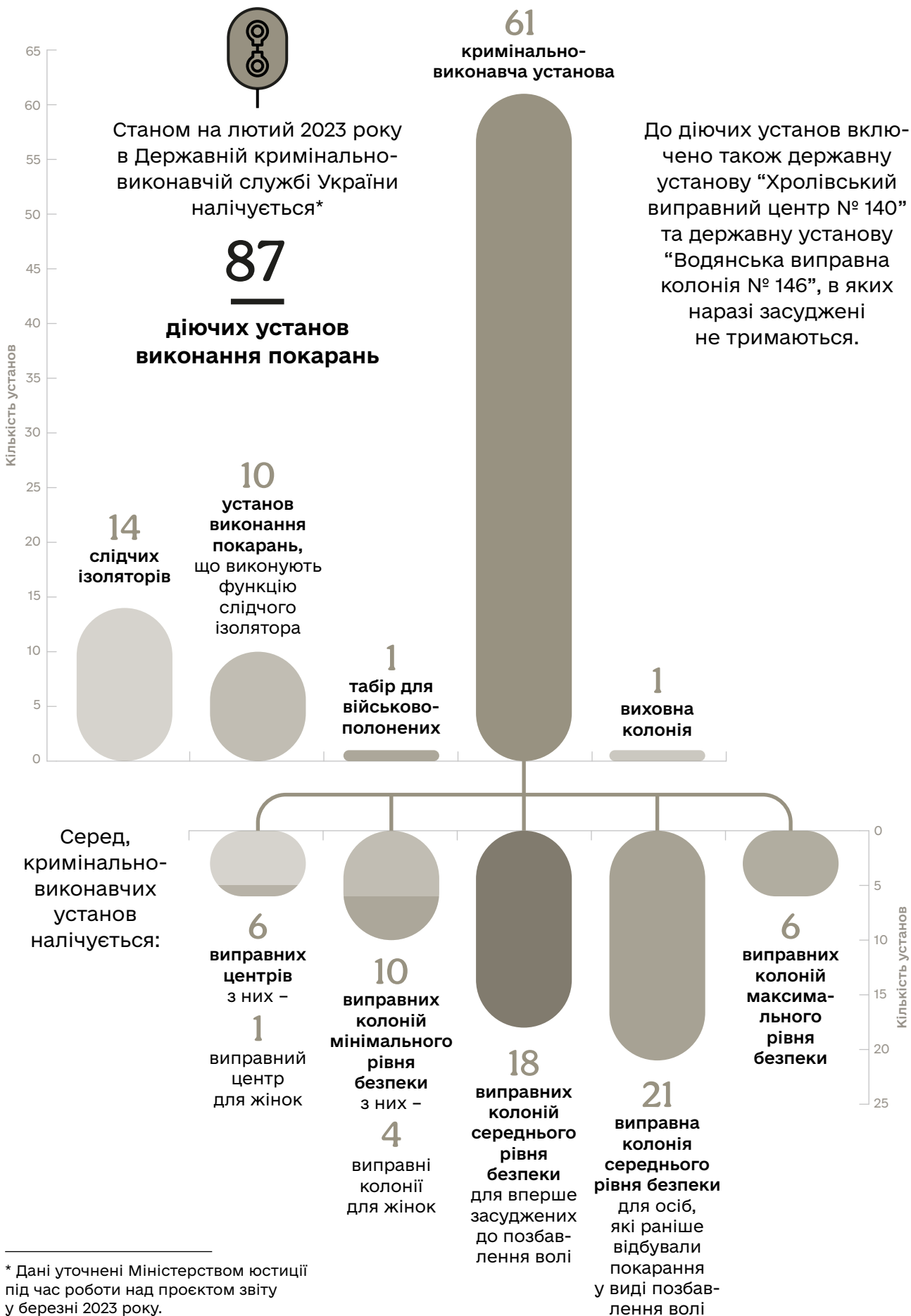
(для громадян старшого віку, дорослих з інвалідністю та дітей з інвалідністю) **та психоневрологічних інтернатів** (окрім закладів, які у 2022 році опинилися на тимчасово окупованих територіях).

Соціальні послуги з проживанням загалом отримують



41,8 тис.

осіб



2.4. Переміщення місць несвободи після 24 лютого 2022 року

Згідно з інформацією від Нацсоцслужби, у період з 24 лютого 2022 року і донині, з 46 інтернатних закладів системи соціального захисту населення Донецької, Дніпропетровської, Житомирської, Запорізької, Київської, Кіровоградської, Луганської, Миколаївської, Одеської, Рівненської, Сумської, Харківської, Херсонської, Хмельницької областей та м. Києва – було евакуйовано до безпечних (зокрема в межах області) регіонів України майже 6 тис. людей, які проживають в інтернатних закладах.

Станом на 10 березня 2023 в закладах соціального захисту населення та закладах охорони здоров'я інших областей проживає 3,5 тис. людей з інвалідністю та людей старшого віку, тимчасово переведених (евакуйованих) з інтернатних закладів небезпечних областей України.

Також понад 0,9 тис. осіб евакуйовано за межі України (Республіка Польща, Федеративна Республіка Німеччина, Королівство Іспанія, Італійська Республіка, Латвійська Республіка), зокрема 0,33 тис. людей з інвалідністю, що проживають в психоневрологічних інтернатів (повнолітні особи), 0,6 тис. – людей, що перебувають у дитячих будинках-інтернатах. Тимчасове переведення (евакуація) людей із закладів, які перебувають в небезпечних регіонах або під обстрілами, продовжується.

Станом на 1 січня 2023 року на непідконтрольній Україні території (тимчасово окупованій у 2022-му) залишилося 24 інтернатних заклади, як-от: 12 психоневрологічних інтернатів (Запорізька обл. – 3, Луганська обл. – 4, Херсонська обл. – 4); 10 будинків-інтернатів для громадян старшого віку та осіб з інвалідністю (Донецька – 2, Запорізька обл. – 1, Луганська обл. – 4, Херсонська обл. – 3); 1 спеціальний будинок-інтернат (Херсонська обл.); 1 дитячий будинок-інтернат (Херсонська обл.). Чисельність осіб, які наразі проживають у зазначених інтернатних закладах на тимчасово окупованих територіях України, невідома.

Станом на 31 березня 2023 року з 11 установ виконання покарань здійснено евакуацію утримуваних.

Окрім того, на непідконтрольній Україні території (тимчасово окупованій у 2022-му) знаходяться 7 установ виконання покарань. Чисельність людей, які наразі перебувають в установах на тимчасово окупованих територіях України, невідома.

Окремо в межах кабінетної частини моніторингу було проведено аналіз кількості закладів на територіях, наближених до активних бойових дій, та відстаней від них до лінії фронту. Переважну більшість з них так і не було евакуйовано – результати див. у таблицях (Додатки О-Р) та щоквартальні візуалізації (ілюстрації 1-4).

Інформація про місця несвободи, які постраждали від агресії РФ за час війни за даними карт <https://deepstatemap.live>

БЕРЕЗЕНЬ 2022



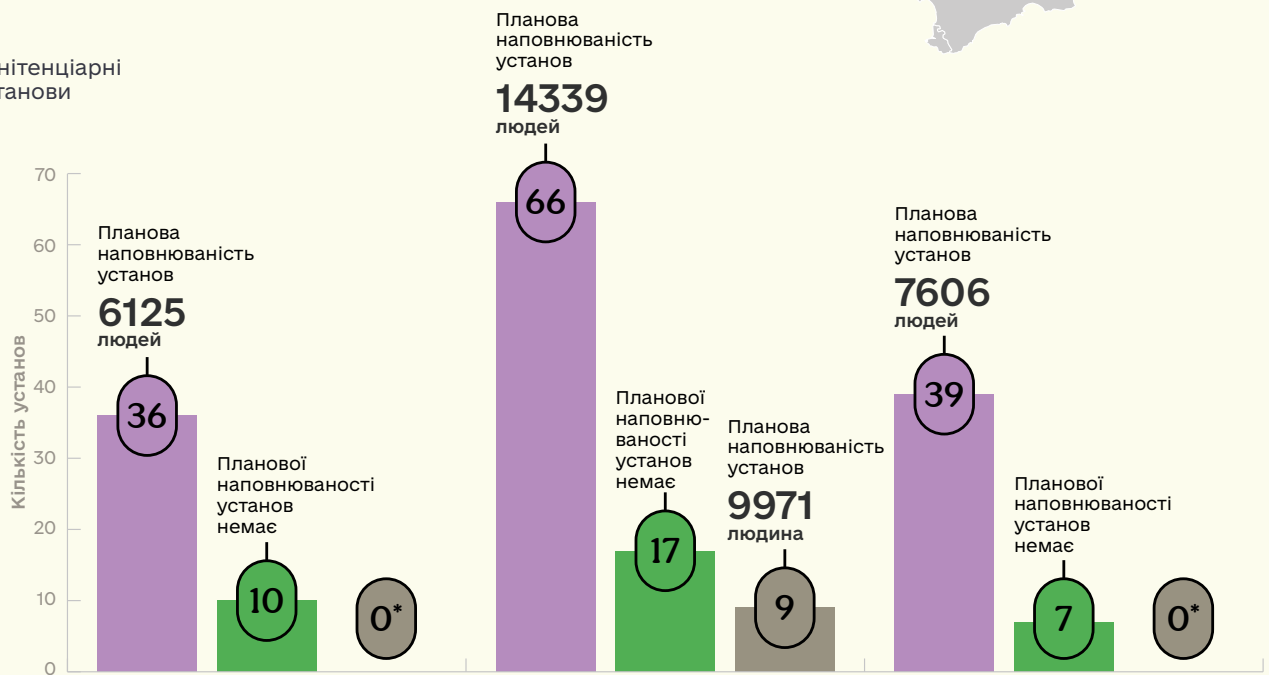
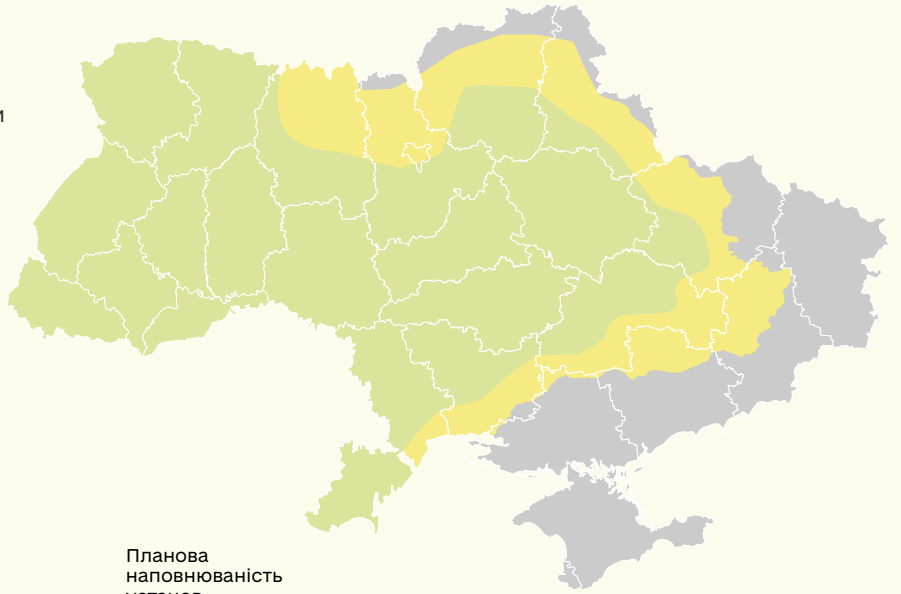
установи соціального захисту населення для осіб з інвалідністю та людей старшого віку



заклади з надання психіатричної допомоги



пенітенціарні установи



Область	ЗОНА ТИМЧАСОВОЇ ОКУПАЦІЇ			ЗОНА АРТИЛЕРІЙСЬКОГО ОБСТРІЛУ			УМОВНО БЕЗПЕЧНА ТЕРИТОРІЯ		
	Установи	Людей	Психіатричні	Установи	Людей	Психіатричні	Установи	Людей	Психіатричні
Вінницька	-	-	-	-	-	1 / 1236	-	-	-
Донецька	3 / 400	2 / -	-	5 / 1585	3 / -	-	2 / 751	-	-
Дніпропетровська	-	-	-	5 / 1186	2 / -	2 / 1995	13 / 2750	4 / -	-
Житомирська	-	-	-	2 / 469	-	-	13 / 2105	1 / -	-
Запорізька	4 / 1132	2 / -	-	4 / 945	1 / -	1 / 773	2 / 550	-	-
Київська	1 / 355	1 / -	-	4 / 628	1 / -	-	6 / 1025	1 / -	-
м. Київ	-	-	-	8 / 2707	4 / -	1 / 2514	-	-	-
Луганська	7 / 832	-	-	3 / 456	-	-	-	-	-
Миколаївська	-	-	-	9 / 1418	1 / -	1 / 832	1 / 135	-	-
Одеська	-	-	-	-	-	2 / 2099	-	-	-
Сумська	3 / -	2 / -	-	8 / 1235	1 / -	-	1 / -	1 / -	-
Харківська	5 / 737	1 / -	-	12 / 2290	4 / -	-	1 / 200	-	-
Херсонська	10 / 1539	1 / -	-	-	-	-	-	-	-
Чернігівська	3 / 540	1 / -	-	6 / 1450	-	1 / 522	-	-	-

* Під час підрахунку враховувалися тільки ті пенітенціарні установи, які були охоплені моніторингом у межах проекту.



установи соціального захисту населення для осіб з інвалідністю та людей старшого віку



заклади з надання психіатричної допомоги



пенітенціарні установи

ЧЕРВЕНЬ 2022

Інформація про місця несвободи, які постраждали від агресії РФ за час війни за даними карт <https://deepstatemap.live>

Планова наповнюваність установ -

14976
людей



Область	ЗОНА ТИМЧАСОВОЇ ОКУПАЦІЇ			ЗОНА АРТИЛЕРІЙСЬКОГО ОБСТРІЛУ			УМОВНО БЕЗПЕЧНА ТЕРИТОРІЯ		
	Соціального захисту населення	Психіатричної допомоги	Пенітенціарні	Соціального захисту населення	Психіатричної допомоги	Пенітенціарні	Соціального захисту населення	Психіатричної допомоги	Пенітенціарні
Вінницька	-	-	-	-	-	-	-	-	1 / 1236
Донецька	3 / 400	2 / -	-	6 / 2035	3 / -	-	1 / 301	-	-
Дніпропетровська	-	-	-	3 / 755	-	2 / 1995	14 / 2759	5 / -	-
Житомирська	-	-	-	-	-	-	15 / 2574	1 / -	-
Запорізька	4 / 1132	2 / -	-	4 / 945	1 / -	1 / 773	2 / 550	-	-
Київська	-	-	-	-	-	-	11 / 2008	3 / -	-
м. Київ	-	-	-	-	-	-	8 / 2707	4 / -	1 / 2514
Луганська	10 / 1288	-	-	-	-	-	-	-	-
Миколаївська	-	-	-	4 / 558	1 / -	1 / 832	5 / 835	1 / -	-
Одеська	-	-	-	-	-	2 / 2099	-	-	-
Сумська	-	-	-	5 / 945	2 / -	-	7 / -	-	-
Харківська	8 / 1379	1 / -	-	9 / 1648	4 / -	-	1 / 200	-	-
Херсонська	10 / 1539	1 / -	-	-	-	-	-	-	-
Чернігівська	-	-	-	5 / 795	-	-	4 / 1195	1 / -	1 / 522

* Під час підрахунку враховувалися тільки ті пенітенціарні установи, які були охоплені моніторингом у межах проекту.



ВЕРЕСЕНЬ 2022

Інформація про місця несвободи, які постраждали від агресії РФ за час війни за даними карт <https://deepstatemap.live>



установи соціального захисту населення для осіб з інвалідністю та людей старшого віку

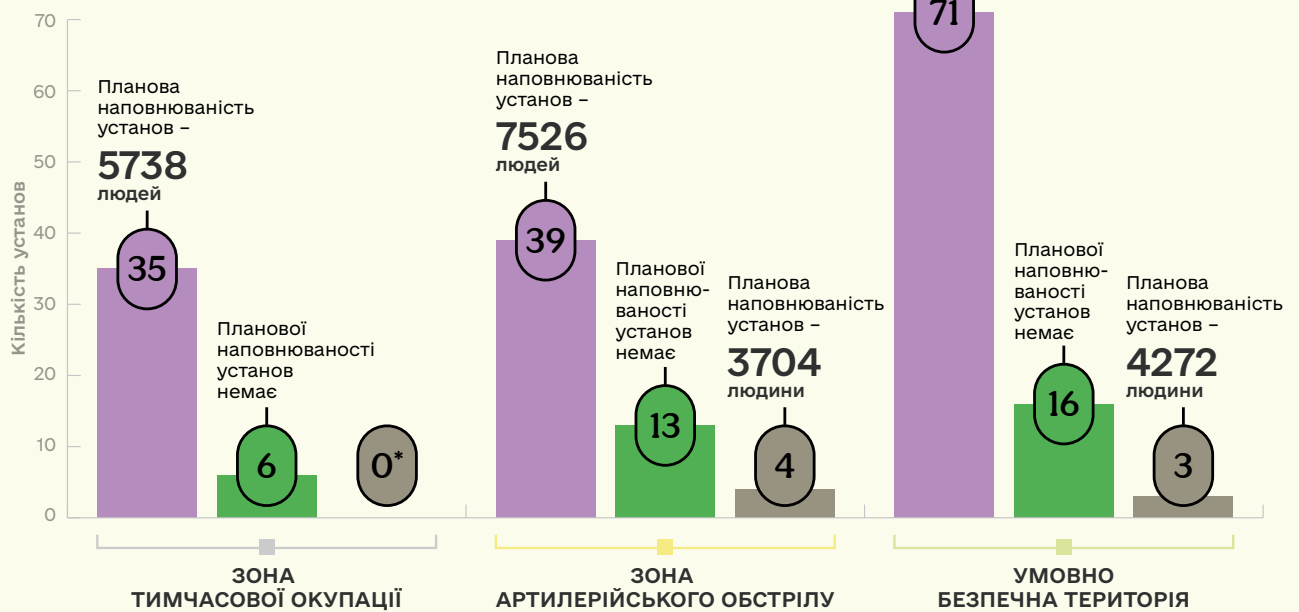


заклади з надання психіатричної допомоги



пенітенціарні установи

Планова наповнюваність установ –
15449
людей



Область	ЗОНА ТИМЧАСОВОЇ ОКУПАЦІЇ			ЗОНА АРТИЛЕРІЙСЬКОГО ОБСТРІЛУ			УМОВНО БЕЗПЕЧНА ТЕРИТОРІЯ		
	Установ	Людей	Психіатричні	Установ	Людей	Психіатричні	Установ	Людей	Психіатричні
Вінницька	-	-	-	-	-	-	-	-	-
Донецька	3 / 400	2 / -	-	6 / 2005	3 / -	-	1 / 301	-	-
Дніпропетровська	-	-	-	2 / 455	-	-	16 / 3181	6 / -	-
Житомирська	-	-	-	-	-	-	15 / 2574	1 / -	-
Запорізька	4 / 1132	2 / -	-	4 / 945	1 / -	1 / 773	2 / 550	-	-
Київська	-	-	-	-	-	-	11 / 2008	3 / -	-
м. Київ	-	-	-	-	-	-	8 / 2707	4 / -	1 / 2514
Луганська	10 / 1288	-	-	-	-	-	-	-	-
Миколаївська	-	-	-	6 / 672	1 / -	1 / 832	4 / 730	1 / -	-
Одеська	-	-	-	-	-	2 / 2099	-	-	-
Сумська	-	-	-	6 / 825	3 / -	-	6 / 790	-	-
Харківська	8 / 1379	1 / -	-	13 / 1428	4 / -	-	3 / 420	-	-
Херсонська	10 / 1539	1 / -	-	-	-	-	-	-	-
Чернігівська	-	-	-	4 / 715	-	-	5 / 1275	1 / -	1 / 522

* Під час підрахунку враховувалися тільки ті пенітенціарні установи, які були охоплені моніторингом у межах проекту.

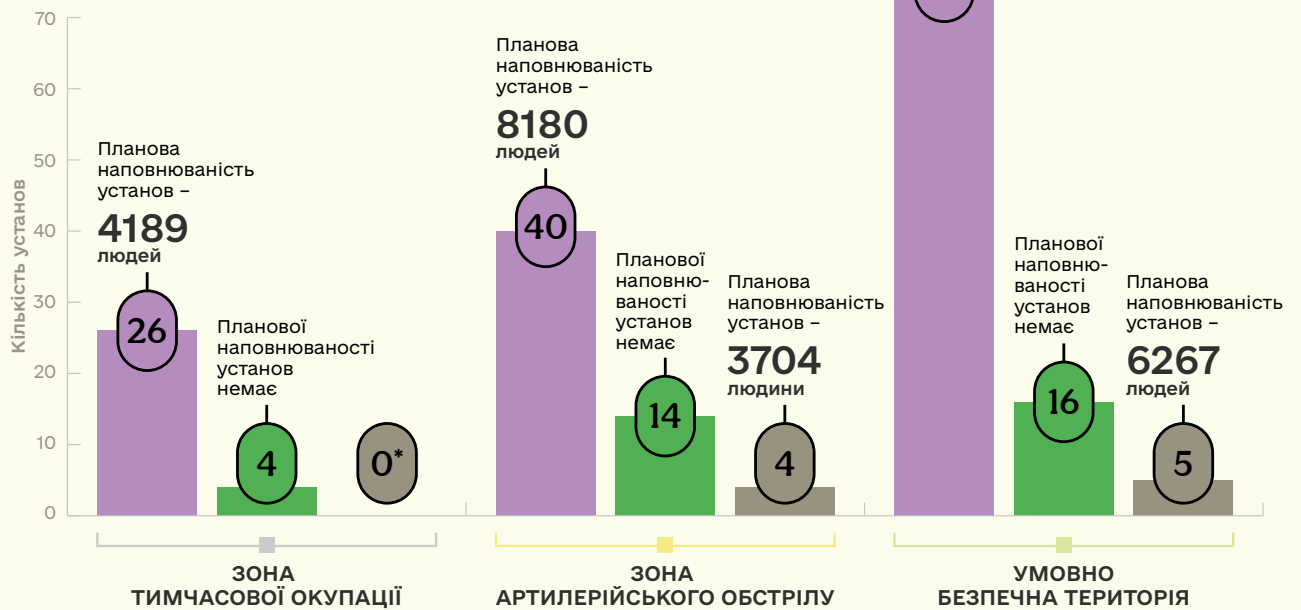


ГРУДЕНЬ 2022

Інформація про місця несвободи, які постраждали від агресії РФ за час війни за даними карт <https://deepstatemap.live>

- установи соціального захисту населення для осіб з інвалідністю та людей старшого віку
- заклади з надання психіатричної допомоги
- пенітенціарні установи

Планова наповнюваність установ –
13719
людей



Область	ЗОНА ТИМЧАСОВОЇ ОКУПАЦІЇ			ЗОНА АРТИЛЕРІЙСЬКОГО ОБСТРІЛУ			УМОВНО БЕЗПЕЧНА ТЕРИТОРІЯ		
	Соц. захист	Психіатрія	Пенітенціарні	Соц. захист	Психіатрія	Пенітенціарні	Соц. захист	Психіатрія	Пенітенціарні
Вінницька	-	-	-	-	-	-	-	-	1 / 1236
Донецька	3 / 630	2 / -	-	6 / 1805	3 / -	-	1 / 301	-	-
Дніпропетровська	-	-	-	2 / 455	-	-	16 / 3181	6 / -	2 / 1995
Житомирська	-	-	-	-	-	-	15 / 2574	1 / -	-
Запорізька	4 / 1132	2 / -	-	4 / 945	1 / -	1 / 773	2 / 550	-	-
Київська	-	-	-	-	-	-	11 / 2008	3 / -	-
м. Київ	-	-	-	-	-	-	8 / 2707	4 / -	1 / 2514
Луганська	10 / 1288	-	-	-	-	-	-	-	-
Миколаївська	-	-	-	5 / 718	1 / -	1 / 832	5 / 835	1 / -	-
Одеська	-	-	-	-	-	2 / 2099	-	-	-
Сумська	-	-	-	5 / 945	3 / -	-	7 / 970	-	-
Харківська	-	-	-	13 / 1550	5 / -	-	5 / 1031	-	-
Херсонська	9 / 1139	-	-	1 / 400	1 / -	-	-	-	-
Чернігівська	-	-	-	4 / 715	-	-	5 / 1275	1 / -	1 / 522

* Під час підрахунку враховувалися тільки ті пенітенціарні установи, які були охоплені моніторингом у межах проекту.