

Звіт за результатами дослідження

# Аналіз джерел, розподілу фінансування та оцінки вартості утримання інституційних закладів на прикладі Хмельницької області



## Звіт за результатами дослідження

### Аналіз джерел, розподілу фінансування та оцінки вартості утримання інституційних закладів на прикладі Хмельницької області

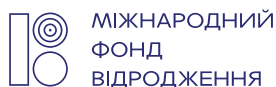
Збір та аналіз даних – Олена Гресь

Підготовка опису методології та розрахунку – Ірина Федорович,  
Євгенія Булана

Експертне редагування – Юлія Сачук

Коректор – Сергій Шкабара

Верстка – Олена Афанасьєва



Ця публікація підготовлена ГО [Fight For Right](#) за фінансової підтримки [Міжнародного Фонду «Відродження»](#) (МФВ) та [Disabled People's Organisations Denmark](#) (DPOD) в межах проектів «Створення передумов для незалежного та гідного життя для всіх» та «Fostering deinstitutionalisation of people with disabilities in Ukraine», але це не означає, що висловлені в ній погляди та вміст є офіційно схваленими або визнаними з боку Фонду, [Інституту Відкритого Суспільства](#) (OSF), DPOD та [New Democracy Fund](#) (NDF).

# Зміст

Вступ .....	4
Методологія збору даних та джерела інформації .....	6
Розрахунок вартості утримання інституційного закладу на рік / надання послуги стаціонарного догляду одній людині на рік .....	9
Скільки коштує загалом проживання однієї людини в закладі стаціонарного догляду та як формується ця сума .....	12
Висновки .....	16
Додатки .....	18
додаток 1 .....	19
додаток 2 .....	19
додаток 3 .....	21
додаток 4 .....	23
додаток 5 .....	24
додаток 6 .....	25
додаток 7 .....	26
додаток 8 .....	26
додаток 9 .....	26
додаток 10 .....	27
додаток 11 .....	27

# Вступ

Система соціальних послуг в Україні є досить складною та розгалуженою, однак попри роки реформування ця система досі значною мірою покладається на надання послуг стаціонарного догляду на базі великих інституційних закладів.

Станом на початок 2024 року на підконтрольній уряду України території розташовані<sup>1</sup>:

- 145 психоневрологічних інтернатів;
- 56 будинків-інтернатів для громадян похилого віку та людей з інвалідністю;
- 34 молодіжних відділення при дитячих будинках-інтернатах (де проживають люди 18+ років) — **див. Додаток 1.**

У цих закладах проживають:

- психоневрологічні інтернати — 24 086 дорослих з інвалідністю;
- будинки-інтернати — 8171 доросла людина похилого віку та з інвалідністю;
- молодіжні відділення — 2813 молодих людей з інвалідністю.

Немає дезагрегованих даних щодо фактичної кількості працівників у цих закладах. У відповідь на інформаційні запити від ОДА вдалось отримати часткові дані лише про кількість ставок у більшості закладів:

- психоневрологічні інтернати — 12 309,75 ставки (крім Львівської, Одеської та Івано-Франківської областей);
- будинки-інтернати — 6137,85 ставки (крім Житомирської, Львівської, Одеської та Івано-Франківської областей);
- молодіжні відділення — 2423,5 ставки (крім Львівської, Одеської та Івано-Франківської областей, Дніпропетровська область надала цифри щодо ставок усіх дитячих закладів разом).

Надання послуги стаціонарного догляду фінансується з державного бюджету<sup>2</sup>, водночас решта соціальних послуг — це видатки місцевих

<sup>1</sup> Дані від Міністерства соціальної політики України, отримані безпосередньо від ОДА (в кожній області), сумарно відрізняються, адже не кожна ОДА відповіла на інформаційний запит. Знайти ці дані у відкритому доступі не вдалось.

<sup>2</sup> У 2023 році касові видатки державного бюджету на соціальну підтримку та соціальний захист становили 461 млрд гривень. Okремо не зазначено, яку загальну суму

бюджетів і залежать від спроможності кожної окремої громади. Але навіть попри гарантоване державне фінансування існують суттєві розбіжності в обсягах витрат однакових за типом закладів у межах однієї області, що, зокрема, пов'язано з внесенням у державне фінансування низки видатків, безпосередньо не пов'язаних із соціальним обслуговуванням людей.

Розмір видатків залежить від таких факторів:

- співвідношення кількості людей, що отримують послуги стаціонарного догляду, та кількості працівників закладу;
- добові норми харчування людей та міри їхнього дотримання в закладі;
- якість медичного обслуговування людей;
- площа будівель/споруд, що обслуговуються закладом, та їхній технічний стан.

Для кожного закладу стаціонарного догляду такі змінні суттєво відрізняються, що безпосередньо впливає на показники вартості проживання однієї людини.

# Методологія збору даних та джерела інформації

**Завдання** – дослідити наявну публічну (відкриту) інформацію про джерела та обсяги фінансування закладів стаціонарного догляду й розподіл витрат за видами. На основі проведеного аналізу зробити діаграму витрат, порахувати вартість надання послуги стаціонарного догляду, створити перелік того, що входить у цю послугу для однієї людини на рік/місяць, і показати, де в цих витратах кошти безпосередньо на одну людину та на утримання закладу (функціонування системи)<sup>3</sup>.

Дослідження проведено на прикладі однієї пілотної області – Хмельницької, де були відкриті дані та відповіді від ОДА. Проте напрацьована методологія може масштабуватися на інші області чи всю підконтрольну Україні територію. [Fight For Right](#) планує згодом доповнювати це дослідження та додавати аналіз інших областей.

**Уточнення:** Хмельницька область досить нетипова з огляду на велику кількість закладів стаціонарного догляду – з одного боку, а з іншого – через невелику кількість мешканців у цих закладах, якщо порівняти з іншими областями.

У Хмельницькій області в одному закладі проживають у середньому до 100 людей, тоді як відповідні показники в інших областях – 200-300, а найбільший заклад до повномасштабного вторгнення одночасно надавав послугу стаціонарного догляду більше ніж 500 мешканцям та мешканкам. А втім, за кількістю закладів та людей у них ця область – серед лідерів по країні. Див. більше в [Додатку 1](#) – Статистика закладів за областями.

Для аналізу розподілу фінансування використовували комбіновані методи дослідження:

- кабінетний пошук та аналіз даних, опублікованих у мережі «Інтернет» на сайтах національної влади, обласної адміністрації та органів місцевого самоврядування тощо;

<sup>3</sup> Звісно, надання послуги людині в закладі неможливе без утримання свого закладу, але метою розподілу було показати складові вартості для подальшої розмови про трансформацію системи, відмови від надання сегрегованих послуг стаціонарного догляду та побудови розрахунків і моделей надання послуг у громадах в майбутньому (поза межами цього дослідження).

- запит конкретних даних через надсилання запитів на публічну інформацію та аналіз отриманих даних.

Дослідження показало, що витрати інтернатних закладів характеризуються високим ступенем непередбачуваності через залежність від низки факторів, специфічних для кожного закладу (наприклад, площа й технічний стан споруд, співвідношення працівників та мешканців, потреби в закупівлях та ін.). Здебільшого непередбачувані витрати продиктовані не прямими потребами мешканців, а потребами закладів, як-от ремонтними та реставраційними роботами чи закупівлею обладнання для розміщення евакуйованих з інших закладів тощо. Саме тому існує проблема у формуванні середньої вартості проживання однієї людини в закладі, а відповідно і проблема у визначенні економічної моделі розрахунку вартості послуг у громадах.

У зв'язку зі значущою варіабельністю показників витрат у розглянутих закладах для представлення результатів аналізу було обрано дескриптивний (описовий) підхід. Такий підхід дозволяє зобразити різницю між мінімальним і максимальним значенням витрат у кожній категорії та створити уявлення про суттєвий розрив у витратах в різних закладах у межах однієї області. А також визначити середній показник витрат через обчислення середнього арифметичного значення.

Використання логіки «найменші – середні – найбільші» витрати дозволяє сформулювати уявлення про можливу «вилку» розмірів державних витрат на проживання однієї людини в закладі стаціонарного догляду й побудувати узагальнене бачення характеру та специфіки витрат на основі середнього значення.

#### **Джерела інформації, використані для аналізу:**

Перелік об'єктів спільної власності територіальних громад Хмельницької області, які перебувають в управлінні Хмельницької обласної ради ([Заклади \(установи\) соціального захисту населення – Хмельницька обласна рада \(km-oblrada.gov.ua\)](https://www.km-oblrada.gov.ua)).

Аналіз Виконання бюджетних програм місцевих бюджетів у Хмельницькій області: коди програм 813101, 813102, 813230. Участь закладів у бюджетних програмах – див. **Додаток 6**; Виконання місцевих бюджетів Хмельницької області – див. **Додаток 7** – доступно на порталі <https://openbudget.gov.ua/local-budget/2210000000/local-expenses?class=program>.

Усі звіти та розрахунки за фінансовими показниками закладів сформовані на підставі аналізу транзакцій коштів щодо кожного закладу – доступно на єдиному вебпорталі використання публічних коштів [Spending](#). Див. **Додаток 8**.

Узагальнені дані щодо планової та фактичної місткості закладів соціального захисту Хмельницької області («Соціальний захист населення України. 2022 рік: Статистичний збірник Держстату України [“Соціальний захист”](#)»).

Форми звітів 1-БІП та 3-ДБІ, надані Хмельницькою ОДА на інформаційний запит громадської організації Fight For Right у межах цього дослідження. Ці дані мають публікуватися на сайті обласної ОДА, однак у Хмельницькій області звіти за 2022-2023 роки не були опубліковані.

Перелік даних, які загалом мали би бути в публічному доступі та містити інформацію для аналізу – див. **Додаток 2**.

Повний перелік відкритих джерел для збору даних для аналізу – див. **Додаток 3**.

## Розрахунок вартості утримання інституційного закладу на рік / надання послуги стаціонарного догляду одній людині на рік

Для побудови моделі розрахунку вартості надання послуги для однієї людини на рік /місяць було використано метод складання вартості всіх видів витрат одного закладу й розподіл цих витрат серед (фактичної) кількості мешканців цього закладу.

Для визначення вартості утримання однієї людини в закладі стаціонарного догляду зібрана кількісна інформація про 26 закладів різного типу Хмельницької області:

- 19 будинків-інтернатів для громадян похилого віку та людей з інвалідністю;
- 6 психоневрологічних інтернатів;
- 1 дитячий будинок-інтернат;
- 1 геріатричний пансіонат для ветеранів війни та праці.

Узагальнені дані щодо планової та фактичної місткості закладів соціально-психіатричного типу Хмельницької області<sup>4</sup>

	2021 рік	2022 рік	2023 рік	2024 рік
<b>Планова місткість</b>	1970	1970	2418	2378
<b>Фактично зайнято місць</b>	1705	1834	2343	2320

Повний перелік закладів за формулою «назва, тип і середня річна кількість мешканців» – див. **Додаток 4**.

<sup>4</sup> Дані наведені за винятком Меджибізького дитячого будинку-інтернату

Кількість мешканців за типом закладу:

Зведений звіт за 2023 рік	Фактично зайнято місць / кількість людей, які отримують пенсії та соціальну допомогу; перебувають на повному державному утриманні							Перебувають на повному державному утриманні
	Кількість закладів	Фактично зайнято ліжок	Ліжково-хворі	Отримують пенсію за віком	Отримують пенсію у зв'язку з втратою годувальника	Отримують пенсію за інвалідністю	Отримують соціальну допомогу	
Усього (Будинок-інтернат для громадян похилого віку та людей з інвалідністю)	19	995	498	613	23	267	87	955
Усього (Геріатричний заклад)	1	128	85	31	15	75	4	125
Усього (Психоневрологічний інтернат)	6	1197	204	61	45	746	199	1197
<b>Разом</b>	<b>26</b>	<b>2320</b>	<b>787</b>	<b>705</b>	<b>83</b>	<b>1088</b>	<b>290</b>	<b>2277</b>

Окремо в **Додатку 5** – чисельність і рух мешканців у закладах Хмельницької області за 2023 рік.

Витрати закладу складаються з кількох категорій відповідно до списань за різними статтями кодів економічної класифікації видатків бюджетів (КЕКВ). Для обрахунку було виділено та об'єднано ключові категорії, вказані у звітах як типові статті списання для закладів різного типу:

- заробітна плата персоналу, нарахування на оплату праці та видатки на відрядження<sup>5</sup>;
- медикаменти й перев'язувальні матеріали;
- продукти харчування;
- оплата послуг, окрім комунальних<sup>6</sup>;

5 У деяких закладах є ще видатки КЕКВ 2710 – це виплата пільгових пенсій колишнім працівникам <https://buhgalter.com.ua/zakonodavstvo/kaznacheyske-obslugovuvannya/instruktsiya-kekiv/>

6 КЕКВ 2240 «Оплата послуг (крім комунальних)» – для оплати послуг щодо поводження з відходами, зокрема їхнього вивезення, утилізації, знешкодження (крім послуг, які входять до комунальних), зокрема біовідходів і т.д.

- оплата комунальних послуг (тепло-, водо-, електро-, газопостачання, інші енергоносії);
- витрати на ремонт і реконструкцію;
- предмети, матеріали, обладнання та інвентар, обладнання і предмети тривалого користування;
- інші супутні витрати, як-от виконання державних і регіональних програм тощо.

Варто зазначити, що витрати на утримання людини в закладі стаціонарного догляду охоплюють не лише видатки на покриття прямих потреб людини, але й досить великий перелік видатків на утримання безпосередньо закладів стаціонарного догляду та функціонування системи.

До витрат для людини можна зарахувати:

- продукти харчування;
- медикаменти і перев'язувальні матеріали;
- певною мірою витрати на предмети, матеріали, обладнання та інвентар, зокрема довгострокового користування, оскільки ця категорія містить витрати на одяг, засоби гігієни та забезпечення людини необхідним обладнанням.

Витрати на утримання закладу покривають решту категорій:

- заробітна плата персоналу;
- оплата комунальних та інших послуг;
- ремонтні та реставраційні роботи;
- інші супутні витрати.

## Скільки коштує загалом проживання однієї людини в закладі стаціонарного догляду та як формується ця сума<sup>7</sup>

- Вартість проживання однієї людини в закладі стаціонарного догляду впродовж одного місяця (видатки за всіма бюджетними програмами) на прикладі Хмельницької області становить від 10 825 грн (Дунаєвецький ПНІ) до 23 141 грн (Мазниківський БІ).
- Це, відповідно, від 129 904 грн до 277 698 грн на рік (на проживання однієї людини);
- Середня вартість проживання людини становить близько 14 788 грн на місяць, або 177 607 грн на рік.

Вартість місячного проживання однієї людини в закладі стаціонарного догляду охоплює такі витрати – у розрізі найнижчої та найвищої місячної вартості з підрахунком середнього значення<sup>8</sup>:

**Заробітна плата** (нарахування на оплату праці та видатки на відрядження персоналу закладу стаціонарного догляду):

- найнижча вартість – 5141 грн (Виноградівський ПНІ);
- найвища вартість – 16 933 грн (Смотрицький БІ);
- у середньому – 6256 грн (42,3% від середньої вартості проживання).

Примітка: для точного підрахунку потрібні дані щодо фактичної кількості працівників у кожному закладі, яких бракує як у відкритих джерелах, так і за запитом (інформація подається в умовних ставках).

7 Подальші розрахунки наведено без урахування Меджибізького дитячого будинку-інтернату.

8 Необхідність висвітлити граничні витрати на утримання людини у закладі з державного бюджету продиктована наявністю суттєвих, а в окремих випадках колосальних, відмінностей у витратах за різними категоріями в закладах Хмельницької області, що пов'язано з відмінностями щодо кількості мешканців та персоналу, якості та рівня харчування й медичного обслуговування людей, технічних характеристик і стану закладів, а також наявністю/відсутністю підсобних підприємств при установах.

**Витрати на продукти харчування:**

- найнижча вартість – 3016 грн (Дунаєвецький ПНІ);
- найвища вартість – 6202 грн (Смотрицький Бі);
- у середньому – 3783 грн (25,6%).

Примітка: для точного підрахунку потрібні дані щодо добових норм харчування. Це дасть змогу проаналізувати, чи забезпечені мешканці кількісно та якісно, а також враховувати, чи має заклад підсобне господарство тощо.

**Витрати на медикаменти й перев'язувальні матеріали:**

- найнижча вартість – 175 грн (Дунаєвецький ПНІ);
- найвища вартість – 684 грн (Смотрицький Бі);
- у середньому – 352 грн (2,4%).

Примітка: витрати на медикаменти відрізняються в ПНІ та Бі.

**Комунальні послуги:**

- найнижча вартість – 792 грн (Бахматовецький Бі);
- найвища вартість – 2426 грн (Кривчицький ПНІ);
- у середньому – 1359 грн (9,2%).

Примітка: витрати на комунальні послуги прямо пропорційні кількості площі будівель/споруд, які є на балансі та реально утримуються й обслуговуються закладом.

**Предмети, матеріали, обладнання, інвентар, зокрема й довгострокового користування:**

- найнижча вартість – 300 грн (Дунаєвецький ПНІ);
- найвища вартість – 2915 грн (Мазниківський Бі);
- у середньому – 1050 грн (7,1%).

**Капітальний ремонт, будівництво, реконструкція та реставрація житлового фонду й інших об'єктів закладу стаціонарного догляду:**

- найнижча вартість – 50 грн (Вільховецький БІ);
- найвища вартість – 10 194 грн (Лісоводський БІ);
- у середньому – 1652 грн (11,2%).

Примітка: капітальні витрати залежать від реального стану закладів та їхніх потреб у капітальному ремонті. З огляду на те, що частина закладів приймали внутрішньо переміщених осіб з інших областей, вони могли потребувати ремонту й обладнання приміщень, які раніше не використовувались. В інших областях, де є пошкодження внаслідок обстрілів, до капітальних витрат може входити відновлювальний ремонт.

**Супутні витрати (оплата послуг (окрім комунальних), інші поточні витрати, заходи з реалізації державних/регіональних програм):**

- найнижча вартість – 79 грн (Лісоводський БІ);
- найвища вартість – 1004 грн (Ліщанський БІ);
- у середньому – 336 грн (2,3%).

**Витрати для людини загалом:**

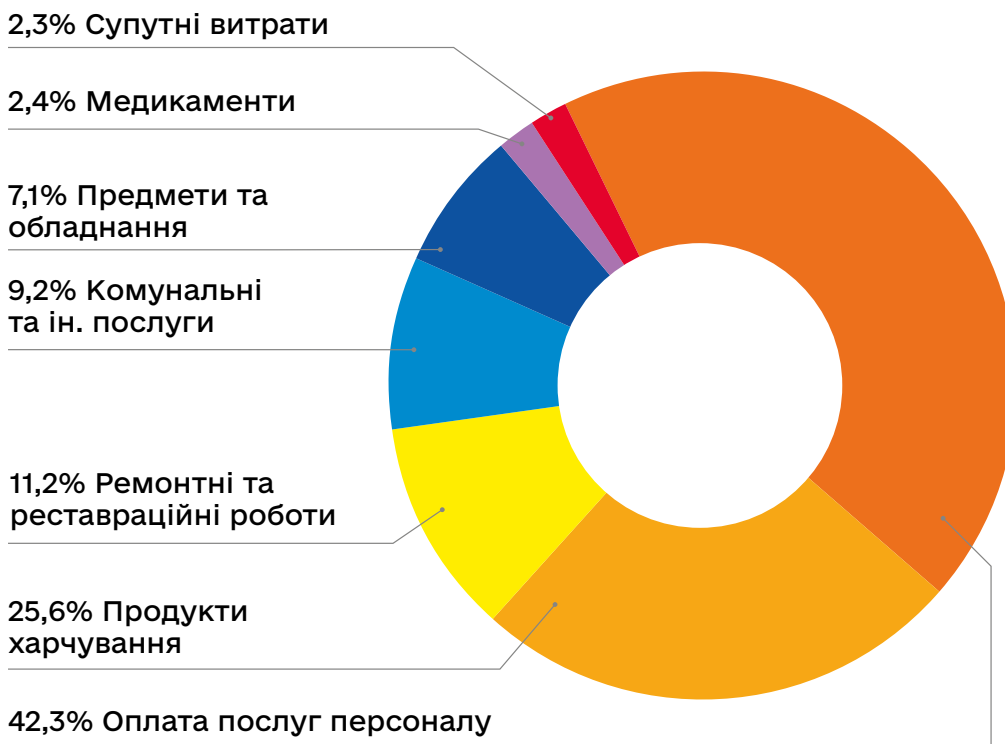
- найнижча вартість – 3490 грн (Дунаєвецький ПНІ);
- найвища вартість – 8599 грн (Смотрицький БІ);
- у середньому – 5185 грн (35% середньої вартості проживання).

**Витрати на утримання закладу загалом:**

- найнижча вартість – 6893 грн (Кушнірівський БІ);
- найвища вартість – 19 762 грн (Смотрицький БІ);
- у середньому – 9603 грн (65% середньої вартості проживання).

Витрати кожного закладу Хмельницької області за розглянутими категоріями – див. **Додаток 11**.

## Середні місячні витрати на утримання 1-ї людини в закладі стаціонарного догляду



Кількість персоналу в закладах Хмельницької області – 1410 ставок (фактична кількість людей може бути нижча шляхом поєднання ставок). У відкритих джерелах та як відповідь на інформаційні запити доступна лише інформація про кількість ставок.

Тож провести аналіз, що саме входить у послугу стаціонарного догляду, крім фактичного проживання однієї людини в закладі протягом значного періоду (а подекуди й довічно), не вдалося через недостатню кількість відкритих даних про фактичну спеціалізацію персоналу закладу та супутніх послуг, які вони надають. Тому припущенням цього звіту є висновок про те, що розрахована вартість – це вартість фактичного перебування людини в закладі (ліжко, харчування та мінімальний особистий догляд). Адже якщо на умовних 50 чи 100 мешканців закладу немає реабілітологів, психологів тощо, а є лише персонал, який здійснює стаціонарний догляд, то сутність послуги зводиться до надання харчування та ліжка.

З іншого боку, з огляду на розмір закладів Хмельниччини (які вміщують переважно до 100 людей) ця область може стати пілотною для впровадження заходів з оцінки потреб мешканців та визначення можливих форм розвитку навичок, необхідних для підготовки до переходу та незалежного життя в в громади.

## ВИСНОВКИ

Концепція сегрегованих послуг стаціонарного догляду на базі великих інтернатних закладів, попри її невідповідність [Конвенції ООН](#) щодо прав людей з інвалідністю, залишається значною частиною системи соціальних послуг в Україні для дорослих з інвалідністю та людей старшого віку. Водночас ефективне впровадження стратегії деінституціоналізації є [однією з вимог євроінтеграції](#) України. Тож обрахунок економічної моделі змін та переходу від інституційних послуг до послуг у громадах має стати важливою частиною роботи держави в найближчий час.

В Україні зберігається стале уявлення про сегреговані послуги стаціонарного догляду на базі інституційних закладів як про найбільш доцільний та ефективний з економічної точки зору підхід до підтримки людей з інвалідністю. Таке бачення інституційної системи слугує однією з перешкод для переходу до реалізації урядової [Стратегії деінституціоналізації](#). Однак, аналіз джерел, розподілу фінансування та оцінки вартості утримання інституційних закладів на прикладі Хмельницької області дозволяє спростувати це уявлення:

1. З економічного погляду, стаціонарний догляд не є дешевою чи безоплатною послугою. Навпаки, система інституційних закладів вимагає великих обсягів фінансових впливів з боку держави та є економічно невиправданим підходом до підтримки людей з інвалідністю. Величезний ресурс щороку виділяється з державного бюджету та використовується для надання як сегрегованих послуг людям, які не мають інших варіантів підтримки, так і на утримання самої системи інтернатів, як показали підрахунки на прикладі Хмельницької області. При цьому, достеменно невідомо в якій мірі значні обсяги фінансування покривають потреби мешканців закладів та чи здатні забезпечити гідне життя для кожної та кожного.
2. Потреби інституційної системи у фінансуванні є надзвичайно нестабільними та непередбачуваними, що ускладнює процеси планування та розрахунків державних бюджетів. Зокрема, аналіз витрат на проживання однієї людини в інтернатному закладі на прикладі Хмельницької області демонструє значущий розмах між найменшими та найбільшими показниками фінансування у кожній категорії витрат і подекуди сягає розриву в кілька десятків

разів у межах однієї категорії. Ця різниця може бути спричинена такими специфічними для кожного закладу показниками, як:

- технічний стан споруд;
- розмір штату персоналу та фактична кількість робочих і зайнятих ставок;
- кількість мешканців та їхні потреби;
- інші нюанси, що впливають на поточні витрати.

3.

Витрати на утримання самого закладу як міцного фундаменту системи інституцій значно перевищують витрати на задоволення прямих потреб конкретної людини та надання їй якісних необхідних послуг в межах суми вартості проживання однієї людини в стаціонарному закладі. Витрати на харчування, медикаменти й перев'язувальні матеріали, а також забезпечення базовими предметами людини (одяг, взуття, постільна білизна тощо) становлять 35%, водночас видатки на утримання самого закладу – 65%. Таке співвідношення вказує на те, що система інтернатних закладів є вкрай дорогою, оскільки лівова частка видатків спрямовується на обслуговування функціонування системи.


4.

Водночас, через нестачу відкритих даних неможливо оцінити якість послуги стаціонарного догляду та її компонентів в рамках інституційної системи, адже наразі є лише дані щодо надання послуги «ліжка та харчування». Ефективність таких сегрегованих послуг стаціонарного догляду на базі інституційних закладів чітко не прослідковується, оскільки оцінка якості, наприклад, медичного супроводу, реабілітації, психологічної підтримки людей в інституціях залишається недоступною. Це ставить під сумнів, чи можна взагалі розглядати стаціонарний догляд як “послугу” в загальному розумінні цього терміну як діяльності для задоволення потреб людини.

5.

При тому, що досить велика частка фінансування інституційних закладів припадає на оплату праці персоналу (в середньому 42,3%), кадрова структура закладів залишається не достатньо прозорою та зрозумілою. Відкритими залишаються питання про наявність в закладах таких кваліфікованих спеціалістів як психіатри, лікарі-дієтологи, фізіотерапевти тощо, достатню кількість молодшого медперсоналу. Оскільки більшість закладів оперують поняттям робочих ставок, а не фактичною кількістю працівників, оцінити реальну забезпеченість кадрами інституційних закладів доволі складно.

# ДОДАТКИ



## Додаток 1.

### Дані за закладами

1) Статистика закладів по Україні, джерело – [«Соціальний захист населення України. 2022 рік: Статистичний збірник»](#).

2) Зведена таблиця даних за 2023 рік – [відповіді ОДА](#).

## Додаток 2.

### Перелік даних, які загалом мали би бути в публічному доступі та містити інформацію для аналізу (див. пункт 13)

№	Назва	Деталізація	Коментар
1	Паспорти бюджетних програм місцевих бюджетів	Кожний заклад	Є тільки Загальний паспорт Департаменту соціального захисту населення Хмельницької облдержадміністрації без деталізації за окремими закладами
2	Інформація про стан фінансування соцзакладів, звіти щодо виконання бюджетних програм у кожному закладі	Кожний заклад	Немає
3	Інформація щодо використання коштів з ПФ та органів праці й соціального захисту населення в соцзакладах	Кожний заклад	Немає
4	Укомплектованість кадрами закладів соцзахисту	Кожний заклад	Немає
5	Виконання натуральних норм харчування в закладах соцзахисту	Кожний заклад	Немає
6	Господарська діяльність закладів соцзахисту (передано на харчування підопічним та вихованцям)	Кожний заклад	Немає
7	Характеристика житлових кімнат закладів соцзахисту, кількість житлової площі	Кожний заклад	Немає
8	Дані про надання шефської (спонсорської) допомоги закладам соцзахисту	Кожний заклад	Тільки щодо окремих закладів, без деталізації
9	Відомість про діяльність установи	Кожний заклад	Немає

10	1-БІП «Звіт про будинки-інтернати»	Кожний заклад	Отримано у відповідь на інформаційний запит
11	3-ДБІ «Звіт про дитячі будинки-інтернати»	Кожний заклад	Отримано у відповідь на інформаційний запит
12	Звіт про використання ліжкового фонду стаціонарних установ	Кожний заклад	Немає
13	Звітність, яка подається та оприлюднюється розпорядниками й одержувачами бюджетних коштів, відповідно до наказу Міністерства фінансів України від 22.06.2018 року № 575 «Про затвердження Порядку реєстрації суб'єктів надання інформації про використання публічних коштів, форм та форматів даних для оприлюднення такої інформації на єдиному вебпорталі використання публічних коштів» <a href="https://spending.gov.ua/">https://spending.gov.ua/</a>	За 2023 рік тільки 5 установ оприлюднили звіти.  Перелік закладів, за якими необхідна звітність, див. у листі «Звітність»	Станом на 06.02.2024 року були оприлюднені звіти за 2023 рік щодо таких закладів: <ul style="list-style-type: none"> <li>• Виноградівський ПІ;</li> <li>• Вільховецький БІ;</li> <li>• Китайгородський БІ;</li> <li>• Кривчицький ПІ;</li> <li>• Солобковецький БІ.</li> </ul>

### Додаток 3.

## Повний перелік наявних відкритих джерел збору даних для аналізу

№	Назва	Посилання	Коментар
1	Паспорт бюджетної програми місцевого бюджету на 2022 рік Департаменту соціального захисту населення Хмельницької облдержадміністрації	<a href="https://hmsoczahist.com.ua/news/1743/73/pasport-byudzheto-programi-m-stsevogo-byudzhetu-na-2022-r-k.html">https://hmsoczahist.com.ua/news/1743/73/pasport-byudzheto-programi-m-stsevogo-byudzhetu-na-2022-r-k.html</a>	Дата затвердження: 16 серпня 2022 року
2	Паспорт бюджетної програми місцевого бюджету на 2023 рік Департаменту соціального захисту населення Хмельницької облдержадміністрації	<a href="https://hmsoczahist.com.ua/news/1787/73/pasport-byudzheto-programi-m-stsevogo-byudzhetu-na-2023-r-k.html">https://hmsoczahist.com.ua/news/1787/73/pasport-byudzheto-programi-m-stsevogo-byudzhetu-na-2023-r-k.html</a>	Дата затвердження: 7 лютого 2023 року
3	Виконання бюджетних програм місцевих бюджетів Хмельницької області	<a href="https://openbudget.gov.ua/local-budget/2210000000/local-expenses?class=program">https://openbudget.gov.ua/local-budget/2210000000/local-expenses?class=program</a>	Коди програм: 813101; 813102; 813230
4	Звітність, яка подається та оприлюднюється розпорядниками й одержувачами бюджетних коштів відповідно до наказу Міністерства фінансів України від 22.06.2018 року № 575 «Про затвердження Порядку реєстрації суб'єктів надання інформації про використання публічних коштів, форм та форматів даних для оприлюднення такої інформації на єдиному вебпорталі використання публічних коштів»	<a href="https://spending.gov.ua/">https://spending.gov.ua/</a>	Пошук за кодом ЄДРПОУ
5	Транзакції розпорядників бюджетних коштів	<a href="https://spending.gov.ua/">https://spending.gov.ua/</a>	Пошук за кодом ЄДРПОУ
6	«Соціальний захист населення України. 2022 рік: Статистичний збірник»	<a href="https://www.ukrstat.gov.ua/druk/publicat/kat_u/publzhist_u.htm">https://www.ukrstat.gov.ua/druk/publicat/kat_u/publzhist_u.htm</a>	Збірок за 2023 чи 2024 роки в публічному доступі немає. У відповідь на інформаційний запит Держстат посилається на те, що вони оперують лише даними, які отримують від ЦОВВ
7	Перелік об'єктів нерухомого майна та земельних ділянок спільної власності територіальних громад, сіл, селищ, міст Хмельницької області, балансоутримувачами яких є заклади соціального захисту населення (інформація із сайту Хмельницької ОДА	<a href="https://km-oblrada.gov.ua/komunalna-vlasnist/zakladi-ustanovi-socialnogo-zaxistu-naselennya/">https://km-oblrada.gov.ua/komunalna-vlasnist/zakladi-ustanovi-socialnogo-zaxistu-naselennya/</a>	

8	Департамент соціального захисту населення Хмельницької ОДА	<a href="https://hmsoczahist.com.ua/">https://hmsoczahist.com.ua/</a>	
9	Про затвердження Типового положення про психоневрологічний інтернат	<a href="https://zakon.rada.gov.ua/laws/show/957-2016-%D0%BF#Text">https://zakon.rada.gov.ua/laws/show/957-2016-%D0%BF#Text</a>	Нормативна база
10	Типове положення про дитячий будинок-інтернат	<a href="https://zakon.rada.gov.ua/laws/show/978-2016-%D0%BF#Text">https://zakon.rada.gov.ua/laws/show/978-2016-%D0%BF#Text</a>	Нормативна база
11	Про затвердження Типового положення про будинок-інтернат для громадян похилого віку та осіб з інвалідністю	<a href="https://zakon.rada.gov.ua/laws/show/772-2020-%D0%BF#Text">https://zakon.rada.gov.ua/laws/show/772-2020-%D0%BF#Text</a>	Нормативна база
12	Про затвердження натуральних добових норм харчування в інтернатних установах, навчальних та санаторних закладах сфери управління Міністерства соціальної політики	<a href="https://zakon.rada.gov.ua/laws/show/324-2002-%D0%BF#Text">https://zakon.rada.gov.ua/laws/show/324-2002-%D0%BF#Text</a>	Нормативна база
13	Про затвердження Порядку перерахування органами Пенсійного фонду України або структурними підрозділами з питань соціального захисту населення районних, районних у м. Києві державних адміністрацій, виконавчих органів міських рад коштів установам (закладам), у яких особи перебувають на повному державному утриманні, та їхнього використання	<a href="https://zakon.rada.gov.ua/laws/show/269-2004-%D0%BF#Text">https://zakon.rada.gov.ua/laws/show/269-2004-%D0%BF#Text</a>	Нормативна база
14	Порядок використання сум пенсій (щомісячного довічного грошового утримання) та/або державних соціальних допомог, нарахованих відповідно до законодавства дітям-сиротам, дітям, позбавленим батьківського піклування, недієздатним особам та людям, цивільна дієздатність котрих обмежена, які є вихованцями, підопічними дитячих будинків-інтернатів, психоневрологічних інтернатів	<a href="https://zakon.rada.gov.ua/laws/show/z1055-18#n14">https://zakon.rada.gov.ua/laws/show/z1055-18#n14</a>	Нормативна база
15	Бюджетний кодекс України	<a href="https://zakon.rada.gov.ua/laws/show/2456-17#Text">https://zakon.rada.gov.ua/laws/show/2456-17#Text</a>	Нормативна база

## Додаток 4.

### Перелік усіх закладів стаціонарного піклування у Хмельницькій області

Назва закладу і тип закладу	Середня річна к-сть мешканців у закладі
Хмельницький геріатричний пансіонат для ветеранів війни та праці (ГП)	126
Виноградівський психоневрологічний інтернат (ПНІ)	279
Дунаєвецький психоневрологічний інтернат, Комунальний заклад Хмельницької обласної ради	268
Зяньковецький психоневрологічний інтернат	165
Кривчицький психоневрологічний інтернат	170
Лонковецький психоневрологічний інтернат	110
Мілівецький психоневрологічний інтернат, комунальний психіатричний заклад	181
Бахматовецький будинок-інтернат для громадян похилого віку та осіб з інвалідністю (БІ)	51
Базалійський будинок-інтернат для громадян похилого віку та осіб з інвалідністю	50
Білогірський будинок-інтернат для громадян похилого віку та осіб з інвалідністю	48
Вереміївський будинок-інтернат для громадян похилого віку та осіб з інвалідністю	60
Вільховецький будинок-інтернат для громадян похилого віку та осіб з інвалідністю	33
Довжоцький будинок-інтернат для громадян похилого віку та осіб з інвалідністю	35
Китайгородський будинок-інтернат для громадян похилого віку та осіб з інвалідністю	127
Кушнірівський будинок-інтернат для громадян похилого віку та осіб з інвалідністю	50
Ліщанський будинок-інтернат для громадян похилого віку та осіб з інвалідністю	39
Лісоводський будинок-інтернат для громадян похилого віку та осіб з інвалідністю	62
Мазниківський будинок-інтернат для громадян похилого віку та осіб з інвалідністю	50
Смотрицький будинок-інтернат для громадян похилого віку та осіб з інвалідністю	35
Новокостянтинівський будинок-інтернат для громадян похилого віку та осіб з інвалідністю	51
Полонський будинок-інтернат для громадян похилого віку та осіб з інвалідністю	48

Новосинявський будинок-інтернат для громадян похилого віку та осіб з інвалідністю	49
Самчиківський будинок-інтернат для громадян похилого віку та осіб з інвалідністю	50
Старокривинський будинок-інтернат для громадян похилого віку та осіб з інвалідністю	35
Солобковецький будинок-інтернат для громадян похилого віку та осіб з інвалідністю	54
Черчецький будинок-інтернат для громадян похилого віку та осіб з інвалідністю	91

## Додаток 5.

### Чисельність і рух мешканців у закладах Хмельницької області за 2023 рік

Зведений звіт	Чисельність і рух підопічних у закладах соцзахисту Хмельницької області								
Джерело:	Звіт 1-БІП, Звіт 3-ДБІ								
Вид закладу	Кількість закладів	Чисельність на початок року	Прибуло за рік	Померло	Переведено до інших будинків-інтернатів	Працевлаштовано, відраховано додому	Вибуло з інших причин	Чисельність на кінець року	Середньорічна кількість підопічних
Усього (Будинок-інтернат для громадян похилого віку та людей з інвалідністю)	19	1033	260	235	20	43	0	995	1014
Усього (Геріатричний заклад)	1	123	42	19	6	12	0	128	126
Усього (Психоневрологічний інтернат)	6	1146	139	74	3	11	0	1197	1172
<b>Усього</b>	<b>26</b>	<b>2302</b>	<b>441</b>	<b>328</b>	<b>29</b>	<b>66</b>	<b>0</b>	<b>2320</b>	<b>2311</b>

## Додаток 6.

### Участь закладів соціального захисту Хмельницької області в бюджетних програмах

Згідно з Паспортами бюджетних програм місцевих бюджетів Департаменту соціального захисту населення Хмельницької облдержадміністрації, заклади соціального захисту (стаціонарний догляд) надають послуги за такими бюджетними програмами:

КПКВК	Найменування бюджетної програми	Завдання бюджетної програми
0813101	Забезпечення соціальними послугами стаціонарного догляду з наданням місця для проживання дітей з вадами фізичного та розумового розвитку	Забезпечення соціальними послугами в дитячих будинках-інтернатах
0813102	Забезпечення соціальними послугами стаціонарного догляду з наданням місця для проживання, всебічної підтримки, захисту та безпеки людей, які не можуть вести самостійний спосіб життя через похилий вік, фізичні та розумові вади, психічні захворювання або інші хвороби	Забезпечення соціальними послугами в будинках-інтернатах усіх типів, пансіонатах для громадян похилого віку та людей з інвалідністю
0813230	Видатки, пов'язані з наданням підтримки внутрішньо переміщеним та/або евакуйованим особам у зв'язку із введенням воєнного стану	Забезпечення перебування внутрішньо переміщених та/або евакуйованих осіб для надання соціальних послуг, зокрема стаціонарного догляду, денного догляду, громадянам похилого віку, людям з інвалідністю в закладах соціального захисту населення, що є об'єктами спільної власності територіальних громад Хмельницької області

Основними бюджетними програмами для закладів стаціонарного догляду є 0813101 та 0813102. У зв'язку із запровадженням воєнного стану деякі заклади були залучені для надання послуг стаціонарного догляду внутрішньо переміщеним/евакуйованим особам, тому отримували бюджетні кошти на виконання програми 0813230.

Участь закладів соціального захисту Хмельницької області в бюджетних програмах за Паспортами див. [ТУТ](#), вкладка «Бюджет програм».

## Додаток 7.

### Інформація за всіма закладами соцзахисту Хмельницької області без деталізації щодо окремих закладів

Виконання бюджетних програм місцевих бюджетів Хмельницької області за 2023 рік розгорнуто за фондами (Загальний, Спеціальний) та з деталізацією за кодами економічної класифікації видатків бюджету див. [ТУТ](#), вкладка «Виконання бюджету».

Аналіз залучення коштів Загального та Спеціального фондів з деталізацією за кодами економічної класифікації видатків бюджету для розуміння, коштом яких надходжень фінансуються видатки закладів, див. [ТУТ](#), вкладка «Фінансування з фондів».

## Додаток 8.

### Аналіз транзакцій грошових коштів за закладами

На основі завантажених даних за транзакціями грошових коштів закладів соціального захисту Хмельницької області (портал відкритих даних <https://spending.gov.ua>) було сформовано [звіт](#) «Видатки закладів соцзахисту Хмельницької області коштом обласного бюджету Хмельницької області». Розгорнутий звіт сформовано за закладами, згідно з бюджетними програмами та з деталізацією за кодами економічної класифікації видатків бюджету.

## Додаток 9.

### Розрахунки витрат на одну людину

Вкладка [«Розрахунок на 1 людину»](#).

## Додаток 10.

Усі зібрані таблиці з розрахунками доступні за кодами

1) [кількісні дані](#);

2) [фінансові дані](#).

## Додаток 11.

Витрати закладів стаціонарного догляду Хмельницької області на місячне проживання однієї людини [за категоріями](#)

Назва закладу/ Видатки у грн/ міс.	Оплата праці персона- лу (КЕКВ 2111; 2120; 2250; 2710)	Продук- ти харчу- вання (КЕКВ 2230)	Медика- менти й перев'я- зувальні матеріали (КЕКВ 2220)	Кому- нальні послуги (КЕКВ 2271; 2272; 2273; 2274; 2275)	Предмети, матеріали, обладнання та інвентар, зокрема тривалого корис- тування (КЕКВ 2210; 3110)	Будів- ництво, ремонт й рекон- струкції житлового та нежит- лового фонду (КЕКВ 3122; 3131; 3132; 3141; 3142)	Супутні витрати (КЕКВ 2240; 2281; 2282; 2800)
Базалійський будинок-інтернат для громадян похилого віку та осіб з інвалідністю	5748	3293	424	975	509	0	294
Бахматовецький будинок-інтернат для громадян похилого віку та осіб з інвалідністю	6430	3896	504	792	879	0	525
Білогірський будинок-інтернат для громадян похилого віку та осіб з інвалідністю	5638	3500	469	1262	804	0	189
Вереміївський будинок-інтернат для громадян похилого віку та осіб з інвалідністю	6043	4054	588	1037	1087	0	351
Виноградівський психоневрологіч- ний інтернат	5180	4070	336	959	441	606	423

Вільховецький будинок-інтернат для громадян похилого віку та осіб з інвалідністю	6650	4166	484	991	2760	50	547
Довжоцький будинок-інтернат для громадян похилого віку та осіб з інвалідністю	7550	3531	450	1218	932	0	196
Дунасвецький психоневрологічний інтернат, комунальний заклад Хмельницької обласної ради	5622	3015	175	1461	300	0	233
Зяньковецький психоневрологічний інтернат	5351	2758	264	983	1774	4254	306
Китайгородський будинок-інтернат для громадян похилого віку та осіб з інвалідністю	7809	5028	345	1528	1831	946	583
Кривчицький психоневрологічний інтернат	5538	4403	252	2426	834	124	269
Кушнірівський будинок-інтернат для громадян похилого віку та осіб з інвалідністю	5899	3213	420	804	1153	0	190
Лісоводський будинок-інтернат для громадян похилого віку та осіб з інвалідністю	5625	3645	335	906	616	10 194	79
Ліщанський будинок-інтернат для громадян похилого віку та осіб з інвалідністю	7550	3206	615	1286	899	0	1004
Лонковецький психоневрологічний інтернат	6980	3202	185	1006	1270	6370	176
Мазниківський будинок-інтернат для громадян похилого віку та осіб з інвалідністю	6549	3685	399	1488	2915	7697	409

Мілівецький психоневрологічний інтернат, комунальний психіатричний заклад	5815	3900	352	2092	601	0	186
Новокостянтинівський будинок-інтернат для громадян похилого віку та осіб з інвалідністю	5620	3310	602	1791	1243	162	154
Новосинявський будинок-інтернат для громадян похилого віку та осіб з інвалідністю	6189	4082	369	719	836	4515	169
Полонський будинок-інтернат для громадян похилого віку та осіб з інвалідністю	6786	3476	562	1470	1732	0	307
Самчиківський будинок-інтернат для громадян похилого віку та осіб з інвалідністю	5258	3539	322	1132	866	2836	258
Смотрицький будинок-інтернат для громадян похилого віку та осіб з інвалідністю	16933	6202	684	2257	1713	0	572
Солобковецький будинок-інтернат для громадян похилого віку та осіб з інвалідністю	5985	3783	434	1229	1676	470	551
Старокривинський будинок-інтернат для громадян похилого віку та осіб з інвалідністю	7077	3341	488	1096	834	9355	290
Хмельницький геріатричний пансіонат для ветеранів війни та праці	8064	4797	363	1437	1532	2185	430
Черчецький будинок-інтернат для громадян похилого віку та осіб з інвалідністю	5477	3346	355	1034	1337	814	470
Середній показник	6256	3783	352	1359	1050	1652	336



**FIGHT  
=RIGHT**

Звернутися за підтримкою:  
[info@ffr.org.ua](mailto:info@ffr.org.ua)

Про діяльність «Fight For Right»  
[Дізнатися більше](#)

Підтримати фінансово евакуацію людей з  
інвалідністю  
[Задонатити](#)